

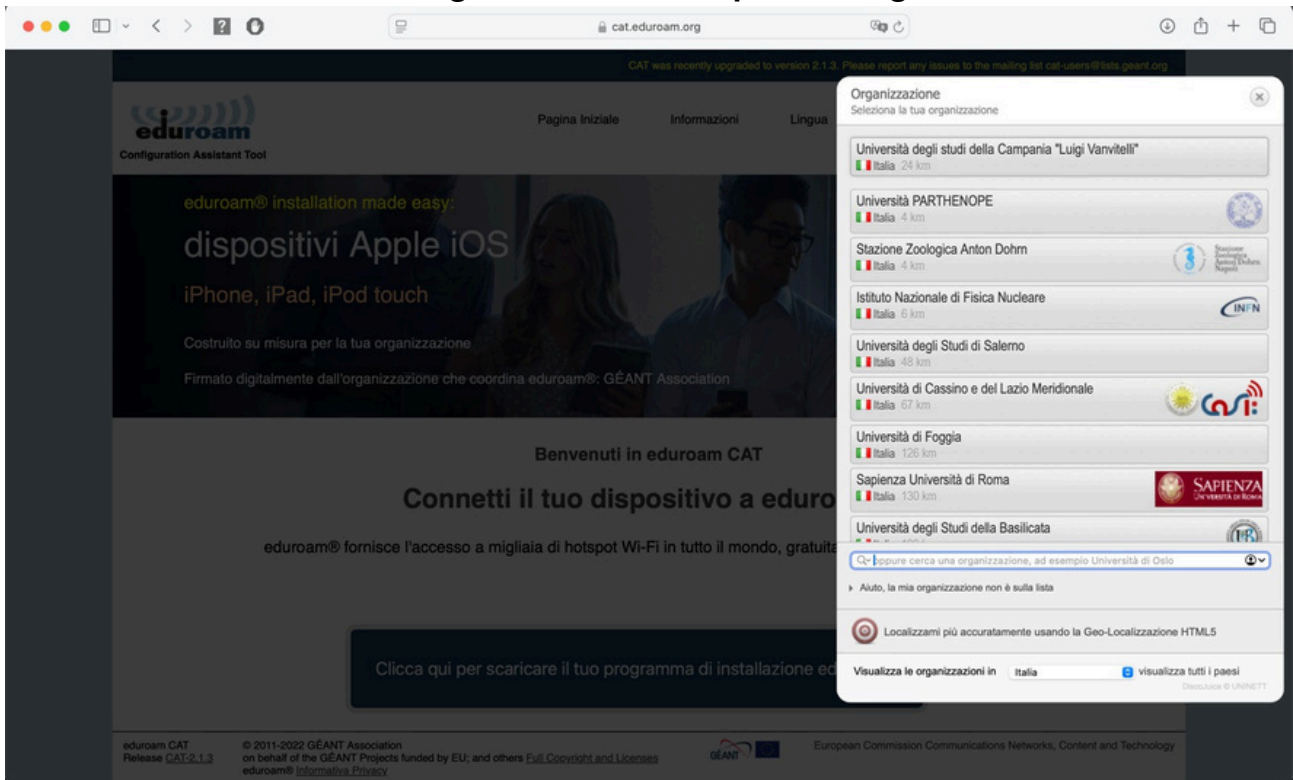
CAT Configuration for macOS

Warning: Before proceeding, make sure you have your Wi-Fi credentials. This username is your email address. If you forget your password, you can change it yourself at www.wifi.unicampania.it using the orange "Change WiFi password" button, available after logging in via centralized authentication.

Go to cat.eduroam.org and click **“Click here to download your eduroam installer.”**

The screenshot shows a web browser window at cat.eduroam.org. The page features the eduroam logo and navigation links: Pagina Iniziale, Informazioni, Lingua, Aiuto, Gestisci, and Termini di utilizzo. A banner for Windows installation is displayed, with the text: "eduroam® installation made easy: MS Windows 10, 8, 7, Vista. Costruito su misura per la tua organizzazione. Firmato digitalmente dall'organizzazione che coordina eduroam®: GÉANT Association". Below the banner, it says "Benvenuti in eduroam CAT" and "Connetti il tuo dispositivo a eduroam®". A large blue button contains the text "Clicca qui per scaricare il tuo programma di installazione eduroam®". At the bottom, there is a footer with copyright information: "© 2011-2022 GÉANT Association on behalf of the GÉANT Projects funded by EU; and others Full Copyright and Licenses eduroam® Information Privacy". Logos for GÉANT and the European Commission are also present.

Then, select the **Università degli studi della Campania “Luigi Vanvitelli”**



The screenshot shows the eduroam Configuration Assistant Tool (CAT) website. The main content area features the text: "eduroam® installation made easy: dispositivi Apple iOS iPhone, iPad, iPod touch". Below this, it says "Costruito su misura per la tua organizzazione" and "Firmato digitalmente dall'organizzazione che coordina eduroam®: GEANT Association". A large heading reads "Benvenuti in eduroam CAT" followed by "Connetti il tuo dispositivo a eduroam". A button at the bottom says "Clicca qui per scaricare il tuo programma di installazione eduroam".

An "Organizzazione" modal is open on the right side of the screen, titled "Seleziona la tua organizzazione". It lists several organizations with their logos and distances from the user's location:

- Università degli studi della Campania "Luigi Vanvitelli" (Italia - 24 km)
- Università PARTHENOPE (Italia - 4 km)
- Stazione Zoologica Anton Dohrn (Italia - 4 km)
- Istituto Nazionale di Fisica Nucleare (Italia - 6 km)
- Università degli Studi di Salerno (Italia - 48 km)
- Università di Cassino e del Lazio Meridionale (Italia - 67 km)
- Università di Foggia (Italia - 126 km)
- Sapienza Università di Roma (Italia - 130 km)
- Università degli Studi della Basilicata (Italia - 130 km)

At the bottom of the modal, there is a search bar with the text "Cerca una organizzazione, ad esempio Università di Oslo", a message "Attenzione, la mia organizzazione non è sulla lista", and a note "Localizzami più accuratamente usando la Geo-Localizzazione HTML5". There are also buttons for "Visualizza le organizzazioni in Italia" and "visualizza tutti i paesi".

At the bottom of the website, there is a footer with the following text: "eduroam CAT Release CAT 2.1.3 © 2011-2022 GEANT Association on behalf of the GEANT Projects funded by EU, and others Full Copyright and Licenses eduroam® Informativa Privacy". Logos for GEANT and the European Commission are also present.

Click on **eduroam** to start downloading the configuration profile.



The screenshot shows a web browser window displaying the eduroam Configuration Assistant Tool (CAT) interface. The browser's address bar shows the URL `cat.eduroam.org`. A notification at the top of the page states: "CAT was recently upgraded to version 2.1.3. Please report any issues to the mailing list `cat-users@lists.geant.org`".

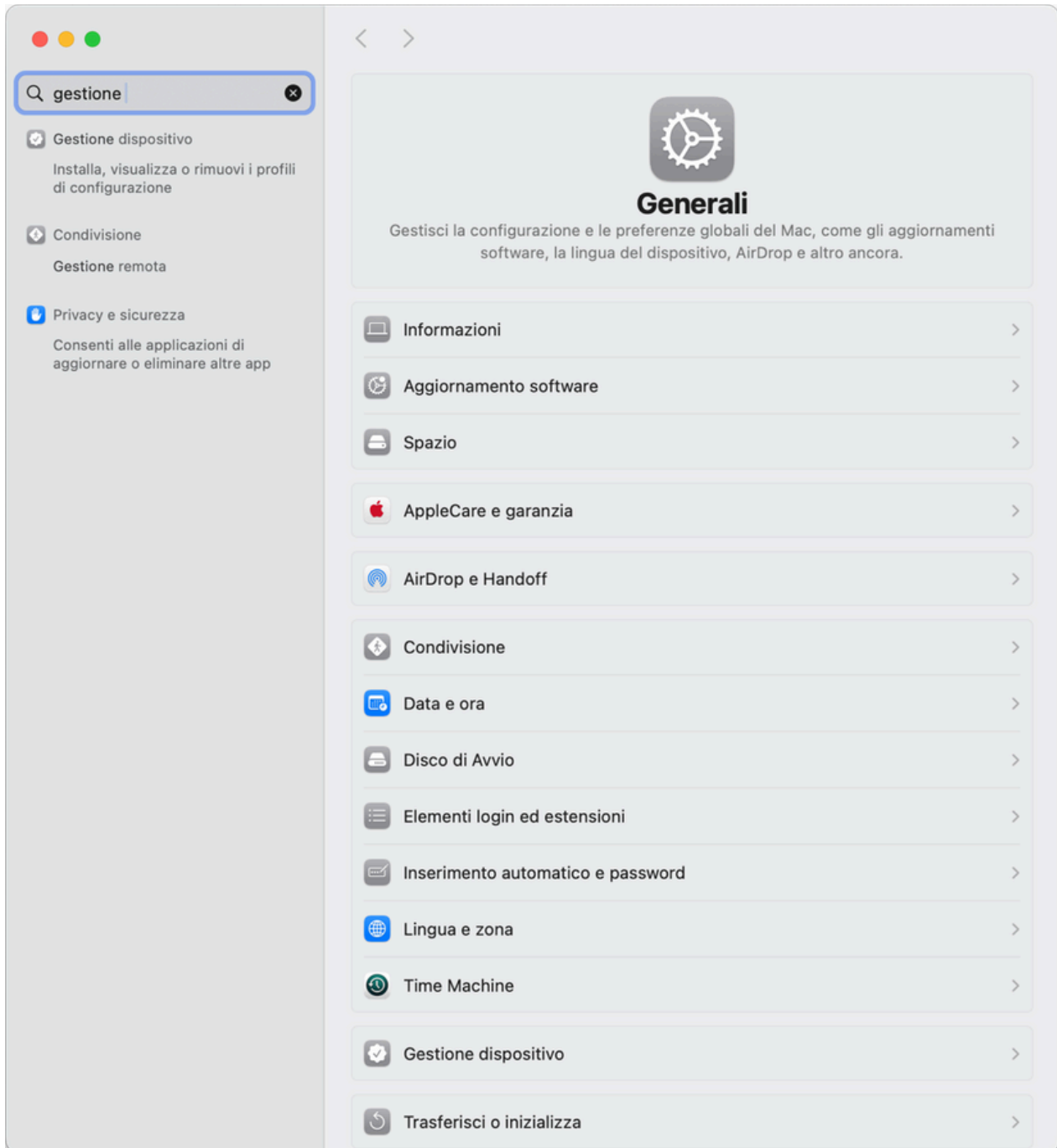
The page features the eduroam logo and navigation links: "Pagina Iniziale", "Informazioni", "Lingua", "Aiuto", "Gestisci", and "Termini di utilizzo". The main heading identifies the user as "Università degli studi della Campania 'Luigi Vanvitelli'", with a link to "scegli un altro".

Below the heading, there is contact information for assistance: "Nel caso si incontrassero problemi è possibile ottenere assistenza diretta dalla propria organizzazione:", email: `urt@unicampania.it`, tel: `+39 0815010455`, and "Ultimo aggiornamento il: 2023-06-27 08:38:53".

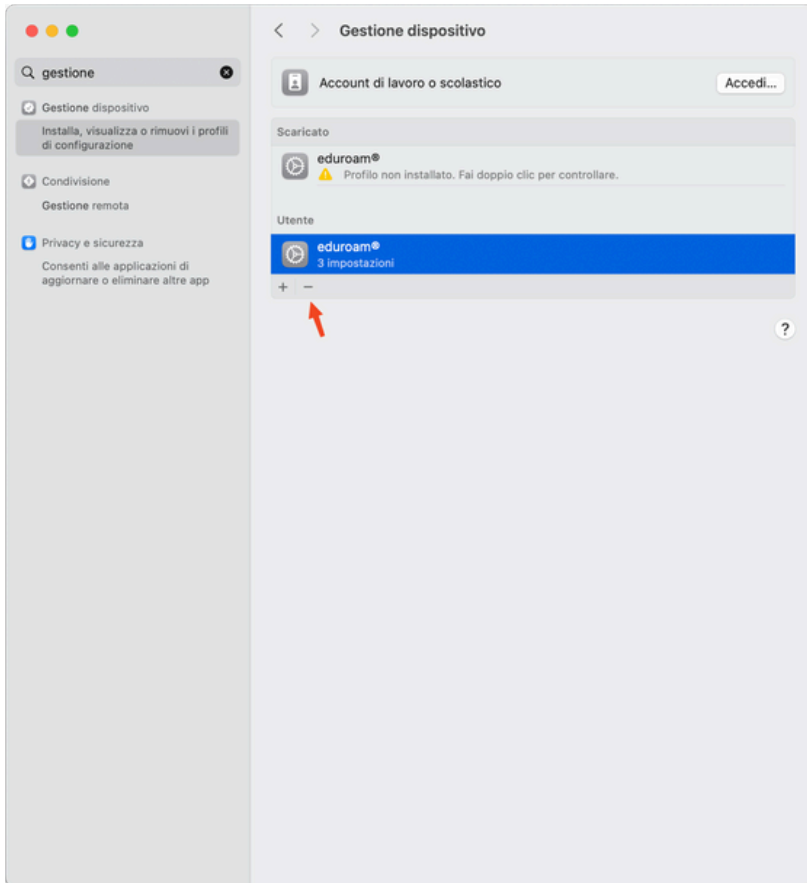
A section titled "Scarica il tuo programma di installazione per Dispositivo Apple" (Download your installation program for Apple Device) features an Apple logo and two buttons: "eduroam®" and an information icon "i". Below these buttons, it says "Scegli un altro programma di installazione da scaricare" (Choose another installation program to download).

The footer contains the following information: "eduroam CAT Release CAT:2.1.3", "© 2011-2022 GÉANT Association on behalf of the GÉANT Projects funded by EU; and others Full Copyright and Licenses eduroam® Informativa Privacy", the GÉANT logo, and the text "European Commission Communications Networks, Content and Technology" next to the European Union flag.

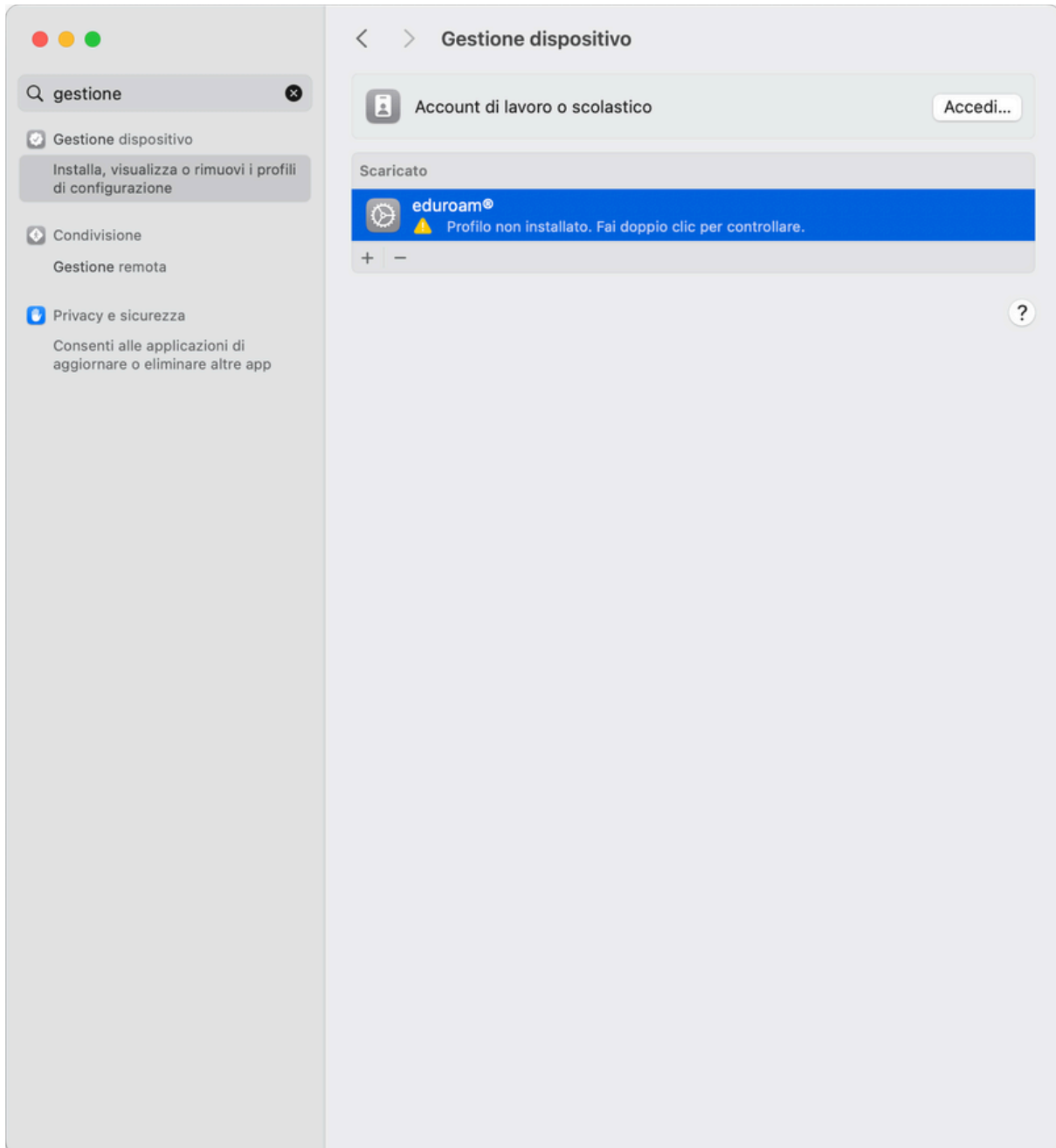
Open the downloaded file and go to **system settings** and look for **Device Management**.



Delete the previous configuration, if present, by clicking on the - button and then on **Remove**, entering the Mac password when prompted.




Once the previous profile is removed, double-click to proceed with the installation of the profile.



Click **Install**, then **Continue**.

Confermi di voler installare questo profilo?

 **eduroam®**
Università degli studi della Campania "Luigi Vanvitelli"

Descrizione Profilo di configurazione 'cat vanvitelli eduroam' di 'Università degli studi della Campania "Luigi Vanvitelli"' - fornito da eduroam®

Firmato GÉANT Vereniging

Ricevuto 25 feb 2025, 09:07

Impostazioni

Certificato
openldaptls
Rete Wi-Fi
eduroam
Rete Wi-Fi
vanvitelli

Dettagli

Certificato

Descrizione Identity Provider Certificatio Authority #1 (Root)

Certificato openldaptls

Scadenza 10 ott 2032, 15:06


Emittente openldaptls

Reti Wi-Fi (2)

Descrizione eduroam - SSID eduroam

Rete eduroam

[Installa...](#) [Ignora](#) [Annulla](#)



Confermi di voler installare il profilo "eduroam®"?

Questo profilo contiene certificati che faranno in modo che questo Mac riterrà attendibili siti web o servizi aggiuntivi.

[Continua](#)

[Mostra dettagli](#)

[Annulla](#)

Enter your Wi-Fi credentials, which can be managed on www.wifi.unicampania.it, for both the **Eduroam** and **Vanvitelli** networks, and finally click on **Install**, entering your Mac password when prompted.

Inserisci le impostazioni per "eduroam®":
Inserisci le impostazioni della rete Enterprise "eduroam":


Nome utente:

Password:

Inserisci le impostazioni per "eduroam®":
Inserisci le impostazioni della rete Enterprise "vanvitelli":

Nome utente:

Password:



Device Management/MDM

Device Management/MDM vuole apportare delle modifiche.

Inserisci la password per consentire l'azione.

Filippo B

If the credentials you entered are correct, you should automatically connect to the university Wi-Fi.